



PARA BAIXO: MERCADO BRASILEIRO NA ÚLTIMA POSIÇÃO DO MUNDO

Índice apresentou **queda de 4,53%** no acumulado do ano. Somente 8 das 41 bolsas mundiais analisadas apresentaram queda. **A queda brasileira superou todas elas.**

Incertezas, **ruídos políticos e interferências nas empresas mais pesadas do índice (Vale e Petrobras)** contribuíram para queda das ações e derrubada do índice.

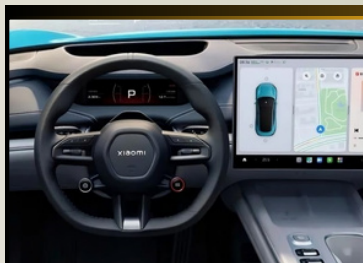
Mal desempenho dos **grandes bancos** e dos setores **aéreo** e de **varejo** também colaboraram para a derrubada do índice.

Com exceção de Petrobras, setor de **petróleo e gás** apresentou um dos melhores desempenhos e ajudou a segurar a queda do índice.

Dentre as 41 bolsas avaliadas, apenas **Brasil (-4,53%), Tailândia (-3,21%), Hong Kong (-2,97%), China (-1,91%) e Portugal (-1,81%)** ficaram no vermelho.

Leia mais na página 2

@hadiel_bahia



Xiaomi SU7 recebe 50 mil pedidos em menos de meia hora

Ao lançar oficialmente seu modelo de estreia no mercado automotivo, a fabricante chinesa de aparelhos celulares recebeu 10 mil pedidos em apenas 4 minutos. Modelo vai de 0 a 100 Km/h em menos de 3 segundos.



BYD ultrapassa Tesla como maior vendedora de veículos elétricos

A montadora chinesa vendeu mais de 526 mil veículos totalmente elétricos no último trimestre, superando pela primeira vez na história a sua grande rival, Tesla, em uma base trimestral.



Entre risos e abraços com Lula, Macron veta acordo Mercosul-UE

Clima de romance na floresta não sensibilizou o presidente francês, que classificou o acordo como "muito ruim". Franceses são os principais defensores do protecionismo agrícola na União Europeia.

TAXA DE JUROS SELIC: 10,75%

DÓLAR: R\$ 5,02

INFLAÇÃO (12 meses): 4,14%

EURO: R\$ 5,41

PETRÓLEO BRENT (Londres): US\$ 86,99

IBOV: 128.106 pontos

MINÉRIO DE FERRO: US\$ 109,53

OURO (g): R\$ 356,06

NA LANTERNA: MERCADO BRASILEIRO É O PIOR DO 1º TRIMESTRE DE 2024

O primeiro trimestre de 2024 foi marcado pelo baixo desempenho do **Ibovespa**, o principal índice da Bolsa de Valores de São Paulo, que registrou o pior resultado entre os principais mercados globais, encerrando março com uma **queda de 4,53%** e atingindo **128.106,10 pontos**. Essa queda contrastou com as expectativas otimistas do mercado para o período, influenciadas pelas perspectivas de cortes nas taxas de juros tanto nos Estados Unidos quanto no Brasil.

No entanto, enquanto o Brasil efetivou cortes na **taxa básica de juros, a Selic**, reduzindo-a de 11,75% para **10,75%**, o **Federal Reserve (Fed)**, banco central dos EUA, surpreendeu ao manter as taxas inalteradas em meio a indicadores econômicos robustos, o que reduziu a diferença entre as taxas de juros brasileiras e americanas. Essa diminuição da diferença prejudica a atratividade da renda fixa brasileira para investidores estrangeiros, que passam a preferir alocar recursos na renda fixa dos EUA. A redução do spread entre as taxas de juros de ambos os países, reduz o volume das operações de **carry trade**, e estimula a fuga de investidores estrangeiros. A política monetária americana tem um impacto significativo em economias emergentes como o Brasil, influenciando o fluxo de capital estrangeiro.



Dessa forma, até a última terça-feira de março, os **investidores estrangeiros** retiraram cerca de R\$ 22,5 bilhões da B3.










A piora no cenário nacional teve grande influência das interferências do Governo Federal em grandes empresas como Vale e Petrobras. Em relação à **Vale**, além do enfraquecimento da indústria imobiliária chinesa, que vinha sendo a principal compradora de minério de ferro brasileiro, e da queda nas cotações da commodity, a tentativa do Governo de emplacar um apadrinhado político como CEO ou membro do conselho de administração da companhia, derrubaram as ações da empresa. Em relação à **Petrobras**, a mudança na política estratégica e o corte de dividendos fizeram o papel cair mais de 15% em março.

Assim, o desempenho morno do Ibovespa no primeiro trimestre de 2024 pode ser atribuído à conjuntura de surpresas na política monetária americana e aos riscos políticos no cenário doméstico brasileiro.

O grande destaque positivo do ano é o desempenho da **3R Petroleum**, que anotou **alta de 33%** até o momento. Do lado negativo, o destaque ficou por conta da companhia aérea **Gol**, que entrou com pedido de recuperação judicial, e vem amargando **perdas de mais de 80% no ano**.

O **dólar** fechou o mês cotado a **R\$ 5,02**, enquanto o **ouro** fechou em **R\$ 356,06(g)**.

FECHAMENTO QUINZENAL DOS MERCADOS (PONTOS)

 EUROSTOXX 50 5.082	 SHANGAI 3.041	 NIKKEI 225 40.369	 IBOVESPA 128.106
 BSE 73.651	 TADAWULL 12.401	 KOSPI 2.746	 S&P 500 5.254
			 NASDAQ 16.379

ÚLTIMOS DESTAQUES DOS INDICADORES NACIONAIS

INDICADOR	ATUAL	PROJEÇÃO	ANTERIOR
IBC-Br	0,60%	0,26%	0,82%
Taxa de Juros Selic	10,75%	10,75%	11,25%
IPCA (ACUMULADO)	4,14%	4,10%	4,48%

ÚLTIMOS DESTAQUES DOS INDICADORES INTERNACIONAIS

INDICADOR	ATUAL	PROJEÇÃO	ANTERIOR
Taxa de Juros do Fed	5,50%	5,50%	5,50%
IPC (UE)	2,6%	2,6%	2,8%
PMI Industrial (EUA)	52,5	51,8	52,2

CALENDÁRIO QUINZENAL



03/04	04/04	05/04	10/04	11/04
 IPC	 Balança Comercial	 Payroll	 IPCA	 IPP
 PMI (Serviços)	 Transações Correntes	 Taxa de Desemprego	 IPC	 Decisão da Taxa de Juros
 Estoques de Petróleo			 IPC	

Acompanhe os resultados do calendário quinzenal na nossa próxima publicação.

CARTEIRA HB Review

DIVIDENDOS	VALOR	US STOCKS	US STOCKS
BBAS3	PRI03	NVDA	TSM
VALE3	GGBR4	NFLX	SMALL CAPS
PETR4	TASA4	NKE	AGRO3
BBSE3	KLBN3	LI	TTEN3
LEVE3		GOOGL	RRRP3
CMIG4	Posição VENDIDA em BOVA11	EWBC	FIQ3
CASH3		CVX	CAMB3
		UBER	POM04

Os ativos constantes deste portfólio NÃO SÃO UMA RECOMENDAÇÃO DE COMPRA. Não há garantia de rentabilidade futura igual à pretérita, e o risco de investir em renda variável deve ser avaliado pelo investidor, antes de se posicionar em quaisquer ativos.

DIVIDENDOS (DATA COM)

01/04	02/04	03/04	09/04	10/04
CASH3	CAMB3	KEPL3	TIMS3	VIVT3
BBDC4	SHUL4	RADL3	HYPE3	

CARTEIRA HB REVIEW DESDE 20/03/2020

173,01%

POUPANÇA	DÓLAR	CDI	OURO	IBOVESPA
23,55%	-1,79%	38,32%	23,65%	83,79%



DICIONÁRIO DO INVESTIDOR

TERMO	O QUE É	ESCOPO
DIVIDEND YELD	ÍNDICE USADO PARA MEDIR A RENTABILIDADE DOS DIVIDENDOS DE UMA EMPRESA EM RELAÇÃO AO PREÇO DE SUAS AÇÕES	UM DOS PRINCIPAIS INDICADORES UTILIZADOS NA MONTAGEM DE CARTEIRA PREVIDENCIÁRIA OU FOCADA EM RENDA PASSIVA OU DIVIDENDOS
PAYROLL	MEDE A VARIAÇÃO DO NÚMERO DE PESSOAS EMPREGADAS DURANTE O ÚLTIMO MÊS	DADO MAIS IMPORTANTE DO RELATÓRIO DE EMPREGO, QUE PERMITE UMA MELHOR VISÃO GERAL DA ECONOMIA. VALORES SUPERIORES AO ESPERADO SÃO CONSIDERADOS POSITIVOS.
IBC-Br	ÍNDICE DE ATIVIDADE ECONÔMICA DO BANCO CENTRAL	CRIADO PARA TENTAR ANTECIPAR O RESULTADO DO PRODUTOS INTERNO BRUTO (PIB) E AJUDAR A AUTORIDADE MONETÁRIA NA DEFINIÇÃO DA TAXA BÁSICA DE JUROS (SELIC)

ANÁLISE DE ATIVOS



A **BrasilAgro (AGRO3)** é uma das maiores empresas brasileiras em quantidade de **terras agricultáveis** e com **foco na aquisição, desenvolvimento e comercialização de propriedades rurais com aptidão agropecuária**. A empresa adquire propriedades rurais que acredita ter significativo potencial de geração de valor por meio da manutenção do ativo e do desenvolvimento de atividades agropecuárias rentáveis. A partir do momento da aquisição das propriedades rurais, busca implementar culturas de maior valor agregado e transformar essas propriedades rurais com investimentos em infraestrutura e tecnologia.



De acordo com essa estratégia, quando julga que o valor das propriedades rurais entrega o retorno esperado, a empresa vende tais propriedades rurais para realizar ganhos de capital. O **portfólio** de produtos da Brasilagro é composto principalmente por **cana-de-açúcar, soja, pecuária, milho e algodão**. Desde o início das operações em 2006, a empresa adquiriu um total de 12 propriedades rurais. Quatro delas já foram vendidas. Em 2019 o grupo detinha propriedades em sete estados brasileiros, além do Paraguai. Na safra 2017/2018, foram 103 mil hectares cultivados. A Brasilagro foi a primeira empresa de produção agrícola a abrir o capital no Novo Mercado da B3. Foi também a primeira empresa brasileira do agronegócio a listar ADRs (American Depositary Receipts) na Bolsa de Nova Iorque. A **Cresud**, uma sociedade anônima criada na Argentina, detém 40,69% das ações da Brasilagro. O restante dos ativos (59,31%) está listado na B3.




Hadiel Bahia
Editor e analista



Leia mais em
www.hadielbahia.com/newsletter

NEWSLETTER



@hadiel_bahia



Canal Hadiel Bahia

Em breve:

