



## A GEOPOLÍTICA DO CÂMBIO - EUA V.S. CHINA (DÓLAR V.S. YUAN)



Transações internacionais da China com outros países na moeda local já ultrapassou as transações em dólar.

China firmou acordos de comércio em yuan com Arábia Saudita, Irã e Brasil, além de outros países da América Latina.

Apesar da expansão comercial, as transações financeiras internacionais em yuan estão muito aquém das transações em dólar.

As bolsas de valores da China, União Europeia e Japão somadas são equivalentes à segunda maior bolsa americana (Nasdaq).

Países e territórios como Panamá, El Salvador, Equador, Timor Leste, Zimbábue e Porto Rico possuem o dólar como moeda oficial.




### Prisão de fundador da Evergrande afunda valor das ações da empresa

Após pedido de recuperação judicial e mais um calote de US\$ 547 milhões, prisão do acionista controlador desencadeia uma queda de mais de 40% em Hong Kong.



### Com apoio de Biden, sindicalistas anunciam novas paralizações

O Sindicato dos Trabalhadores Automotivos dos Estados Unidos (UAW) anunciou a expansão das greves contra a General Motors e a Ford para duas fábricas de montagem dos EUA.



### Chip cerebral: Neuralink de Elon Musk abre inscrições para testes

Para os primeiros testes em humanos, os candidatos devem ser pessoas com paralisia decorrente de lesão da medula espinhal decorrente de esclerose lateral amiotrófica, que tenham mais de 22 anos.

TAXA DE JUROS SELIC: 12,75%

INFLAÇÃO 2023: 4,61%

PETRÓLEO BRENT (Londres): US\$ 92,09

MINÉRIO DE FERRO (Dalian): US\$ 120,84

DÓLAR: R\$ 5,03

EURO: R\$ 5,33

IBOV: 116.565 pontos

OURO (g): R\$ 301,79

# MERCADO BRASILEIRO



Assim como as principais bolsas do mundo, a bolsa brasileira sofreu com a afirmação do FED de que, a despeito de haverem mantido o nível da taxa de juros americana, esta pode sofrer novo aumento nas próximas reuniões do FOMC. Para piorar a situação Jerome Powell afirmou que os níveis podem ser mantidos em patamares elevados por mais tempo.

Diante disso, nem o corte da taxa de juros Selic em mais 0,5% conteve o derretimento do Índice Bovespa.

Na última terça-feira, foi divulgado o IPCA-15, que veio abaixo do esperado, dando sinal positivo em relação ao controle da inflação.

No mercado cambial, tanto o dólar quanto o euro subiram em relação ao real com valores de R\$ 5,03 e R\$ 5,33, respectivamente.

Mesmo com a queda do minério de ferro, a performance da Vale não foi abalada e fechou cotada a R\$ 67,58. O destaque negativo ficou por conta da Gerdau, que vem sofrendo com a baixa demanda por aço, e corre o risco de iniciar um período de demissões.

Entre os grandes bancos, o destaque do mês vem sendo Banco do Brasil.

## CALENDÁRIO QUINZENAL

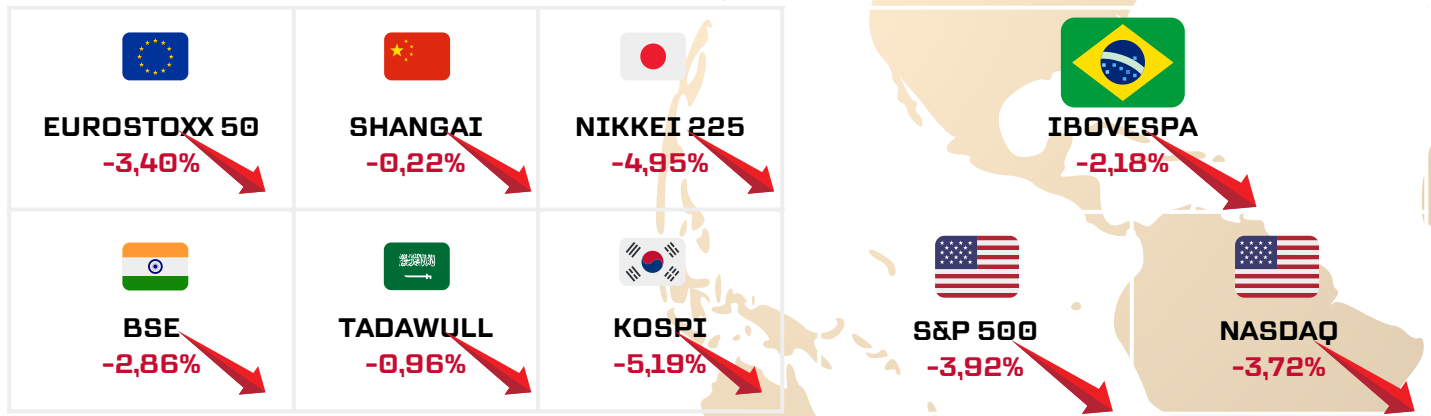


| 02/10                                 | 03/10               | 04/10                         | 05/10                        | 06/10                     | 11/10 | 12/10 |
|---------------------------------------|---------------------|-------------------------------|------------------------------|---------------------------|-------|-------|
| PMI Industrial                        | Produção Industrial | Variação de Empregos Privados | Pedidos de Seguro Desemprego | Ganho por Hora Trabalhada | IPCA  | IPC   |
| Índice de Evolução do Emprego (CAGED) | Ofertas de Emprego  | PMI                           |                              | Payroll Não Agrícola      | IPP   | IPC   |
| Balança Comercial                     |                     | Estoques de Petróleo Bruto    |                              | Taxa de Desemprego        |       | IPP   |

Acompanhe os resultados do calendário quinzenal na nossa próxima publicação.

Canal Hadiel Bahia
 [www.hadielbahia.com](http://www.hadielbahia.com)
 Brasília-DF, Brasil

# RESULTADO QUINZENAL DOS PRINCIPAIS MERCADOS



## ÚLTIMOS INDICADORES NACIONAIS

| INDICADOR                  | ATUAL   | PROJEÇÃO | ANTERIOR |
|----------------------------|---------|----------|----------|
| TAXA DE JUROS SELIC        | 12,75%  | 12,75%   | 13,25%   |
| IBC-Br                     | 0,44%   | 0,30%    | 0,63%    |
| RECEITA TRIBUTÁRIA FEDERAL | 172,80B | -        | 201,80B  |
| IPCA-15                    | 5,00%   | 5,01%    | 4,24%    |

## ÚLTIMOS INDICADORES INTERNACIONAIS

| INDICADOR                      | ATUAL   | PROJEÇÃO | ANTERIOR |
|--------------------------------|---------|----------|----------|
| LICENÇAS DE CONSTRUÇÃO (EUA)   | 1,543M  | 1,440M   | 1,443M   |
| PMI DO SETOR DE SERVIÇOS (EUA) | 50,2    | 50,6     | 50,5     |
| IPC ZONA DO EURO               | 5,2%    | 5,3%     | 5,3%     |
| TAXA-ALVO DE FUNDOS FED        | 5,50%   | 5,50%    | 5,50%    |
| ESTOQUES DE PETRÓLEO BRUTO     | -2,135M | -2,200M  | 3,954M   |

## CARTEIRA DE AÇÕES HB REVIEW VALOR

| AÇÃO  | PROPORÇÃO | AÇÃO  | PROPORÇÃO | AÇÃO  | PROPORÇÃO | AÇÃO | PROPORÇÃO |
|-------|-----------|-------|-----------|-------|-----------|------|-----------|
| VALE3 | 10%       | PRIO3 | 7%        | KLBN3 | 3%        |      |           |
| GGBR4 | 8%        | TASA4 | 6%        | WEGE3 | 1%        |      |           |
| PETR4 | 7%        | MOVI3 | 4%        |       |           |      |           |

## CARTEIRA DE AÇÕES HB REVIEW DIVIDENDOS

| AÇÃO   | PROPORÇÃO | AÇÃO  | PROPORÇÃO | AÇÃO  | PROPORÇÃO | AÇÃO  | PROPORÇÃO |
|--------|-----------|-------|-----------|-------|-----------|-------|-----------|
| BBAS3  | 9%        | AESB3 | 2%        | SAPR3 | 2%        | UNIP3 | 1%        |
| BBSE3  | 8%        | VIVT3 | 2%        | UNIP6 | 1%        |       |           |
| TAEEL1 | 2%        | CPLE3 | 2%        | ALUP3 | 1%        |       |           |

## CARTEIRA DE AÇÕES HB REVIEW SMALL CAPS

| AÇÃO  | PROPORÇÃO | AÇÃO  | PROPORÇÃO | AÇÃO  | PROPORÇÃO | AÇÃO | PROPORÇÃO |
|-------|-----------|-------|-----------|-------|-----------|------|-----------|
| TTEN3 | 1%        | FIQE3 | 1%        | POMO4 | 1%        |      |           |
| RRRP3 | 1%        | CAMB3 | 1%        | AGRO3 | 1%        |      |           |

Os ativos constantes deste portfólio NÃO SÃO UMA RECOMENDAÇÃO DE COMPRA. Não há garantia de rentabilidade futura igual à pretérita, e o risco de investir em renda variável deve ser avaliado pelo investidor, antes de se posicionar em quaisquer ativos.

### DIVIDENDOS (DATA COM)

|       |
|-------|
| 02/10 |
| BBDC3 |
| BBDC4 |
|       |

### CARTEIRA HB REVIEW DESDE 20/03/2020

|          |        |        |        |          |
|----------|--------|--------|--------|----------|
| 175,96%  |        |        |        |          |
| POUPANÇA | DÓLAR  | CDI    | OURO   | IBOVESPA |
| 16,47%   | -1,96% | 31,14% | 16,15% | 63,77%   |




# DICIONÁRIO DO INVESTIDOR

| INDICADOR | O QUE MOSTRA  | DIVULGAÇÃO  | REPERCUSSÕES  |
|-----------|---|---|---|
| PAYROLL   | DADOS DO MERCADO DE TRABALHO NOS EUA SEM CONSIDERAR O SETOR AGRÍCOLA                            | 1ª SEXTA FEIRA DO MÊS   | CÂMBIO, TAXA DE DESEMPREGO, BALANÇA COMERCIAL, FLUXO MONETÁRIO, SETORES DA ECONOMIA |
| PMI       | DESEMPENHO DO SETOR DE INDÚSTRIA OU SERVIÇOS DE UM PAÍS (VOLUME DE PRODUÇÃO E NOVAS ENCOMENDAS) | 1º DIA ÚTIL DO MÊS (INDUSTRIAL)<br>3º DIA ÚTIL DO MÊS (SERVIÇOS)      | TAXA DE DESEMPREGO, PIB   |
| IBC-Br    | ÍNDICE DE ATIVIDADE ECONÔMICA DO BANCO CENTRAL  | 45 dias após o mês da coleta dos dados de referência sobre a economia | PRODUTO INTERNO BRUTO E TAXA DE JUROS   |



## NEWSLETTER



@hadiel\_bahia



Canal Hadiel Bahia

Hadiel Bahia

[www.hadielbahia.com](http://www.hadielbahia.com)