








AINDA DÁ TEMPO? ESTIMATIVAS PROJETAM BRASIL EM 9º AINDA EM 2023

 Estimado em US\$ 2,12 trilhões em 2023, PIB brasileiro deve ultrapassar o canadense até o final de 2023.

 Crescimento mais forte do que o esperado foi impulsionado pelo bom desempenho do agronegócio.

 O ranking da Forbes que relaciona os bilionários do mundo (em dólares) incluiu mais três brasileiros ligados ao setor neste ano: Blairo Maggi, Itamar Locks e Hugo Ribeiro.

 O ranking das maiores economias do mundo segue sendo liderado pelos Estados Unidos, seguido por China, Alemanha, Japão, Índia, Reino Unido, França e Itália.

 O Brasil não ocupava posição entre as Top 10 desde 2019.



Dolarização da economia e fechamento do Banco Central?

Argentina decide neste domingo (19) os rumos econômicos do país. Segundo as últimas pesquisas o candidato ultraliberal Javier Milei vence o peronista Sergio Massa.



Rússia supera Alemanha como maior economia da Europa em PPC

Mesmo com as sanções e danos econômicos causados pela guerra com a Ucrânia, no ranking mundial, os russos são superados apenas pela China, Estados Unidos, Índia e Japão.



UBS classifica a Índia como mercado "menos atraente"

Analistas alertam para riscos eleitorais e do preço do petróleo. Morgan Stanley e Barclays apostam em ações cíclicas domésticas, incluindo ações financeiras, de consumo e industriais.

TAXA DE JUROS SELIC: 12,25%

INFLAÇÃO (12 meses): 4,82%

PETRÓLEO BRENT (Londres): US\$ 80,48

MINÉRIO DE FERRO (Dalian): US\$ 129,25

DÓLAR: R\$ 4,86

EURO: R\$ 5,28

IBOV: 123.165 pontos

OURO (g): R\$ 306,90

MERCADO BRASILEIRO



O Índice Bovespa fechou a primeira quinzena de novembro aos 123.165 pontos, puxado pelas mineradoras, siderúrgicas, grandes bancos e empresas do varejo.

A apreciação do minério de ferro na bolsa de Dalian (CHI), bem como a aproximação das 'datas com' de dividendos para Vale e Gerdau, contribuíram para a apreciação dos ativos.

No setor bancário, alavancados pelos bons resultados, os grandes bancos brasileiros tiveram forte recuperação, com destaque para o Banco Santander.

Um dos grandes contribuidoras para a melhora no desempenho da bolsa brasileira foi o corte em mais meio ponto percentual na taxa de juros, que agora está em 12,25% ao ano.

No Congresso, o relatório da reforma tributária foi aprovado no Senado e deve ser promulgado ainda este ano.

O período apresentou aumento do fluxo de investidores estrangeiros, enquanto a retirada de investidores institucionais manteve o seu fluxo.

CALENDÁRIO QUINZENAL



16/11	17/11	22/11	24/11	28/11	29/11
Índice de Atividade Industrial	IPC	Pedidos Iniciais de Seguro Desemprego	PMI do Setor de Serviços	IPCA	IGP-M
	Licenças de Construção	Estoques de Petróleo Bruto		Confiança do Consumidor	PIB
	IBC-Br				PMI Industrial

Acompanhe os resultados do calendário quinzenal na nossa próxima publicação.



Canal Hadriel Bahia



www.hadielbahia.com



Brasília-DF, Brasil

FECHAMENTO QUINZENAL DOS MERCADOS (PONTOS)



ÚLTIMOS INDICADORES NACIONAIS

INDICADOR	ATUAL	PROJEÇÃO	ANTERIOR
TAXA DE DESEMPREGO	7,7%	7,7%	7,8%
PRODUÇÃO INDUSTRIAL	0,1%	-0,1%	0,4%
BALANÇA COMERCIAL	8,96B	9,00B	8,90B
TAXA DE JUROS SELIC	12,25%	12,25%	12,75%
IPCA (12 MESES)	4,82%	4,87%	5,19%

ÚLTIMOS INDICADORES INTERNACIONAIS

INDICADOR	ATUAL	PROJEÇÃO	ANTERIOR
PMI INDUSTRIAL (CHI)	49,5	50,2	50,2
IPC (EUR)	2,9%	3,1%	4,3%
PIB (EUR)	0,1%	0,2%	0,5%
PMI INDUSTRIAL (EUA)	46,7	49	49
ESTOQUES DE PETRÓLEO BRUTO (EUA)	0,774M	1,261M	1,371M
PMI DO SETOR DE SERVIÇOS (EUA)	50,6	50,9	50,1
IPC (CHI)	-0,2%	-0,1%	0,0%

CARTEIRA HB REVIEW

VALOR

DIVIDENDOS

SMALL CAPS

ATIVO	%	ATIVO	%	ATIVO	%
VALE3	10	BBAS3	9	TTEN3	1
GGBR4	8	BBSE3	8	RRRP3	1
PRI03	7	TAEEL1	2	FIQR3	1
PETR4	6	VIVT3	2	CAMB3	1
TASA4	5	AESB3	2	POMO4	1
MOVI3	3	CPLE3	2	AGRO3	1
KLBN3	3	SAPR3	1	PINE3	0,3
WEGE3	1	ALUP3	1		
		UNIP6	1		

Posição VENDIDA em **BOVA11** e aumento gradual da posição em dólar.

Os ativos constantes deste portfólio NÃO SÃO UMA RECOMENDAÇÃO DE COMPRA. Não há garantia de rentabilidade futura igual à pretérita, e o risco de investir em renda variável deve ser avaliado pelo investidor, antes de se posicionar em quaisquer ativos.

DIVIDENDOS (DATA COM)

CARTEIRA HB REVIEW DESDE 20/03/2020

16/11	17/11	20/11	21/11	174,49%				
ALUP4	GGBR4	CMIN3	BBAS3	POUPANÇA	DÓLAR	CDI	OURO	IBOVESPA
EZTC3	GOAU4	CSNA3	PETR4	16,47%	-2,89%	33,12%	16,73%	72,68%
LAVV3			VALE3					



DICIONÁRIO DO INVESTIDOR

TERMO	O QUE É	ESCOPO
IPC	ÍNDICE DE PREÇOS AO CONSUMIDOR. MEDE A EVOLUÇÃO DOS PREÇOS DE BENS E SERVIÇOS (A PARTIR DA PERSPECTIVA DO CONSUMIDOR)	MANEIRA FUNDAMENTAL DE MEDIR AS VARIAÇÕES DE TENDÊNCIAS DE COMPRA E DE INFLAÇÃO.
ESTOQUES DE PETRÓLEO	MEDE A MUDANÇA SEMANAL NO NÚMERO DE BARRIS DE PETRÓLEO BRUTO MANTIDOS POR EMPRESAS DOS EUA.	O AUMENTO NOS ESTOQUES DE PETRÓLEO BRUTO IMPLICA EM UMA DEMANDA MAIS FRACA E PESSIMISMO PARA OS PREÇOS DO PETRÓLEO.
BALANÇA COMERCIAL	MEDE A DIFERENÇA DE VALOR ENTRE AS MERCADORIAS E SERVIÇOS IMPORTADOS E EXPORTADOS DURANTE O PERÍODO.	UM VALOR POSITIVO INDICA QUE O PAÍS EXPORTOU MAIS MERCADORIAS E SERVIÇOS DO QUE IMPORTOU, ENQUANTO UM NEGATIVO INDICA UM MAIOR VOLUME DE IMPORTAÇÕES.

ANÁLISE DE ATIVOS **BBSE3**



O Banco do Brasil Seguridade foi fundado em 1981, quando o Banco do Brasil iniciou as operações relacionadas a seguros. A empresa é uma das maiores seguradoras do Brasil. A empresa é uma holding que possui diversas subsidiárias sob seu guarda-chuva. Ela é responsável pela comercialização dos produtos de seguridade (seguros, previdência privada, planos de assistência odontológica e capitalização).


Como se utiliza da estrutura física das agências bancárias e dos funcionários, como meio para distribuição e venda dos seus produtos, a companhia consegue gerar um retorno sobre capital bastante elevado.

A Brasilprev, que faz parte da Holding BB Seguridade lidera o ranking de maiores seguradoras da América Latina, com faturamento de aproximadamente US\$ 10 bilhões. Se considerados os resultados da holding como um todo, a BB Seguridade ocupa a segunda colocação.

Dentre seus indicadores mais destacados estão o pagamento de dividendos e o Retorno sobre o Patrimônio Líquido (ROE), respectivamente de 10,85% (Dividend Yield) e 71,80% (ROE).



NEWSLETTER



@hadiel_bahia



Canal Hadiel Bahia

Edição, diagramação e
compilação por

Hadiel Bahia

Leia mais em
www.hadielbahia.com