








OS DONOS DO MUNDO: QUEM CONTROLA AS MAIORES EMPRESAS DO PLANETA?

 BlackRock, Vanguard, Fidelity, State Street e Morgan Stanley juntas, administram 29,6 trilhões de dólares (quase uma vez e meia o PIB dos EUA).

 A Vanguard é o fundo com maior participação nas principais empresas do Vale do Silício. É a principal acionista de empresas como Apple, Microsoft, Amazon, Alphabet e Tesla.

 As maiores posições de todos os 5 fundos são em empresas do Vale do Silício.

 A BlackRock, maior gestora de fundos do mundo, possui US\$10 trilhões em assets under management, chegando próximo ao PIB da China e bem acima do PIB do Japão.

 Com presença em diversos países, a BlackRock é a gestora do ETF que replica o Índice S&P na bolsa brasileira, o IVVB11. Além disso possui participações relevantes em 1/3 das empresas do índice Bovespa, com destaque para Vale e Natura.



Economia saudita cresce com redução da dependência do petróleo

Crescimento de setores não ligados ao petróleo deve manter média próxima a 5% ao ano em 2023, de acordo com o Fundo Monetário Internacional.



RISC-V adiciona novo capítulo à batalha tecnológica EUA X China

Parlamentares americanos expressaram preocupação de Pequim estar explorando uma cultura de colaboração aberta entre as empresas norte-americanas para promover sua própria indústria de semicondutores.



EUA registra expansão no 3º trimestre 2 vezes maior que no 2º

O PIB dos EUA avançou 4,9% (anualizado) no terceiro trimestre de 2023 (maior avanço desde o último trimestre de 2021), acima das previsões do mercado (4,3%) e da expansão do segundo trimestre (2,1%).

TAXA DE JUROS SELIC: 12,75%

INFLAÇÃO (12 meses): 5,19%

PETRÓLEO BRENT (Londres): US\$ 87,41

MINÉRIO DE FERRO (Dalian): US\$ 118,91

DÓLAR: R\$ 5,04

EURO: R\$ 5,34

IBOV: 113.143 pontos

OURO (g): R\$ 321,21

MERCADO BRASILEIRO

O descompasso entre o discurso do presidente da República e o ministro da fazenda sobre a meta fiscal para 2024, gerou instabilidade no mercado.

Com o anúncio de dividendos e juros sobre capital próprio, a VALE teve reação contrária ao restante das ações do índice BOVESPA, com alta de 4,07% na última semana do mês de outubro.

Já a Petrobras, após renovar máximas históricas, despencou, por conta do anúncio de mudanças no estatuto da empresa e na política de dividendos.

O dólar fechou cotado a R\$ 5,04 reais, fechando o mês relativamente estável, enquanto o Índice Bovespa fechou o mês em queda de 2,94%, aos 113.143 pontos.

No Congresso, por 323 votos a favor, 119 contra e uma abstenção, a Câmara dos Deputados aprovou no dia 25, o projeto de lei de taxação dos super-ricos. A proposta antecipa a cobrança do Imposto de Renda de fundos exclusivos e passa a taxar aplicações em offshores, empresas no exterior que abrigam investimentos.

CALENDÁRIO QUINZENAL




01/11	03/11	06/11	07/11	10/11	14/11
PMI Industrial	Payroll não-agrícola	Transações Correntes	Superávit Orçamentário	IPCA	PIB
Balança Comercial	PMI Setor de Serviços	Investimento Estrangeiro Direto	Dívida Bruta/PIB	Decisão da Taxa de Juros	IPCA
Taxa de Juros Selic			Balança Comercial	PIB	

Acompanhe os resultados do calendário quinzenal na nossa próxima publicação.

FECHAMENTO QUINZENAL DOS MERCADOS (PONTOS)


EUROSTOXX 50
4.065


SHANGAI
3.023


NIKKEI 225
31.587


IBOVESPA
113.143


BSE
63.780


TADAWULL
10.685


KOSPI
2.300


S&P 500
4.192


NASDAQ
12.848

ÚLTIMOS INDICADORES NACIONAIS

INDICADOR	ATUAL	PROJEÇÃO	ANTERIOR
IBC-Br	-0,77%	-0,30%	0,42%
RECEITA TRIBUTÁRIA FEDERAL	174,32 B	174,4 B	172,8 B
IPCA	0,21%	0,20%	0,35%
IGP-M	0,50%	0,61%	0,37%
TAXA DE DESEMPREGO	7,7%	7,7%	7,8%

ÚLTIMOS INDICADORES INTERNACIONAIS

INDICADOR	ATUAL	PROJEÇÃO	ANTERIOR
VENDAS VAREJO (EUA)	0,7%	0,3%	0,8%
PIB ANUAL (CHI)	4,9%	4,4%	6,3%
VENDAS VAREJO (CHI)	5,5%	4,9%	4,6%
IPC (EUR)	4,3%	4,3%	5,2%
TAXA DE JUROS (EUR)	4,5%	4,5%	4,5%
PMI SETOR DE SERVIÇOS (EUA)	50,9	49,8	50,1
PIB (EUA)	4,9%	4,3%	2,1%

CARTEIRA DE AÇÕES HB REVIEW VALOR

AÇÃO	PROPORÇÃO	AÇÃO	PROPORÇÃO	AÇÃO	PROPORÇÃO	AÇÃO	PROPORÇÃO
VALE3	10%	PETR4	7%	KLBN3	3%		
PRI03	9%	TASA4	6%	WEGE3	1%		
GGBR4	7%	MOVI3	3%				

CARTEIRA DE AÇÕES HB REVIEW DIVIDENDOS

AÇÃO	PROPORÇÃO	AÇÃO	PROPORÇÃO	AÇÃO	PROPORÇÃO	AÇÃO	PROPORÇÃO
BBAS3	10%	VIVT3	2%	SAPR3	1%		
BBSE3	8%	AESB3	2%	ALUP3	1%		
TAEEL1	2%	CPLE3	2%	UNIP6	1%		

CARTEIRA DE AÇÕES HB REVIEW SMALL CAPS


AÇÃO	PROPORÇÃO	AÇÃO	PROPORÇÃO	AÇÃO	PROPORÇÃO	AÇÃO	PROPORÇÃO
TTEN3	1%	FIQE3	1%	POMO4	1%		
RRRP3	1%	CAMB3	1%	AGRO3	1%		

Os ativos constantes deste portfólio NÃO SÃO UMA RECOMENDAÇÃO DE COMPRA. Não há garantia de rentabilidade futura igual à pretérita, e o risco de investir em renda variável deve ser avaliado pelo investidor, antes de se posicionar em quaisquer ativos.

DIVIDENDOS (DATA COM)

CARTEIRA HB REVIEW DESDE 20/03/2020

06/11	07/11	08/11	10/11	170,05%				
PTNT3	CIEL3	VULC3	WLMM3	POUPANÇA	DÓLAR	CDI	OURO	IBOVESPA
PTNT4			WLMM4	16,47%	-2,43%	32,51%	15,38%	62,49%



DICIONÁRIO DO INVESTIDOR

TERMO	O QUE É	ESCOPO
OFFSHORE	FORMA DE INVESTIR NO EXTERIOR POR MEIO DE UMA CONTA BANCÁRIA OU EMPRESA CONSTITUÍDA EM OUTRO PAÍS. É QUANDO O PROPRIETÁRIO MORA EM UM PAÍS E REALIZA NEGÓCIOS EM OUTRO.	SOFRER MENOS INCIDÊNCIA DE IMPOSTO SOBRE OS RENDIMENTOS E FATURAMENTO. DE ACORDO COM A RECEITA FEDERAL SÃO CONSIDERADOS PARAÍSO FISCAIS TODOS OS PAÍSES QUE POSSUEM CARGA TRIBUTÁRIA INFERIOR A 20%
DIVIDENDOS	PARCELA DOS LUCROS DISTRIBUÍDA AOS ACIONISTAS POR UMA EMPRESA DE CAPITAL ABERTO	FORMA DE REMUNERAR OS INVESTIDORES, BASEADA NO ESTATUTO DA EMPRESA. NÃO SÃO TRIBUTADOS PELO IMPOSTO DE RENDA
JUROS SOBRE CAPITAL PRÓPRIO (JCP)	FORMA DE REMUNERAÇÃO DE INVESTIDORES DE UMA EMPRESA DE CAPITAL ABERTO, BASEADO NO RESULTADO DA EMPRESA	DIFERENTEMENTE DOS DIVIDENDOS, SÃO TRIBUTADOS EM 15% PELO IMPOSTO DE RENDA, POR SEREM PAGOS ANTES DO LUCRO LÍQUIDO E SEREM LANÇADOS COMO DESPESA PARA A EMPRESA.

ANÁLISE DE ATIVOS BBA3



O Banco do Brasil S.A foi o primeiro banco fundado no Brasil e a primeira empresa listada no país. É o quarto maior banco do Brasil em valor de mercado e 5º maior em número de clientes. Está presente em 99,5% dos municípios brasileiros e com mais de 65 mil redes de atendimento.

Atualmente possui aproximadamente 17% de market share e possui o status de maior gestora de recursos do Brasil, com mais de R\$ 1 trilhão sob gestão. É o único banco listado na bolsa brasileira que estão no Novo Mercado.


O banco possui participações em diversos outros bancos e instituições financeiras como Banco Votorantim, BB Seguridade, Elo, Cielo e Brasilprev. Além disso, o banco controla o Banco Patagonia, 11º maior banco em ativos totais na Argentina.

Em 2019, a instituição formou uma parceria com o banco suíço de investimento UBS, com o objetivo de atuar nas atividades de banco de investimento e de corretora no Brasil, Argentina, Chile, Paraguai, Peru e Uruguai.

A empresa possui uma carteira de crédito concentrada principalmente em pessoa física e no agronegócio.



NEWSLETTER



@hadiel_bahia



Canal Hadiel Bahia

Edição, diagramação e
compilação por

Hadiel Bahia

Leia mais em
www.hadielbahia.com